

powered by

Q.ANTUM **DUO**

Q.PEAK DUO BLK-G8+ 335-350

WYSOKA, TRWAŁA
WYDAJNOŚĆ



TECHNOLOGIA KOMÓRKOWA Q.ANTUM: NISKIE KOSZTY PRODUKCJI PRĄDU

Wyższe plony z danej powierzchni i najniższe koszty BOS dzięki wysokim klasom wydajności i efektywności do 19,8%.



INNOWACYJNA TECHNOLOGIA DO ZASTOSOWANIA PRZY KAŻDEJ POGODZIE

Optymalne uzyski przy wszystkich warunkach pogodowych dzięki nadzwyczajnie dobremu zachowaniu w warunkach słabego światła i przy wysokiej temperaturze.



DŁUGOTRWAŁA WYSOKA WYDAJNOŚĆ

Długotrwałe bezpieczeństwo uzysku dzięki technologiom Anti LID i Anti PID Technology¹, Hot-Spot Protect i Traceable Quality Tra.Q™.



NADAJE SIĘ DO STOSOWANIA W EKSTREMALNYCH WARUNKACH ATMOSFERYCZNYCH

Rama z nowoczesnego stopu aluminium, przeznaczona do wysokich obciążeń śniegiem (5400 Pa) i wiatrem (4000 Pa).



BEZPIECZEŃSTWO INWESTYCJI

Bezpieczeństwo inwestycji objęte 25-letnią gwarancją produktu oraz 25-letnią gwarancją na liniową pracę instalacji².



NAJNOWOCZEŚNIEJSZA TECHNOLOGIA MODUŁÓW SOLARNYCH

Q.ANTUM DUO łączy w sobie najnowszą technologię półogniwa i innowacyjne oprzewodowanie ogniw z wyrefinowaną Q.ANTUM Technology.

¹ Warunki pogodowe APT zgodnie IEC/TS 62804-1:2015, metoda B (-1500 V, 168h)

² Dalsze informacje dostępne na odwrotnej stronie.

IDEALNE ROZWIĄZANIE DLA:



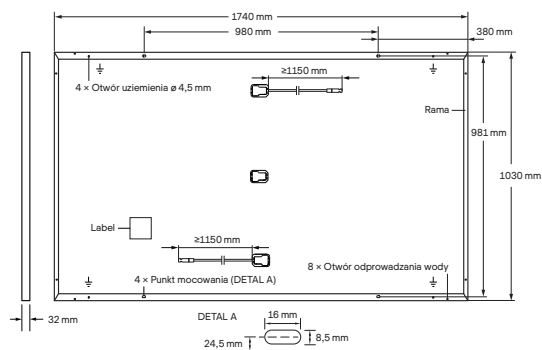
Prywatnych instalacji
nadachowych

Engineered in Germany

Q CELLS

SPECYFIKACJA MECHANICZNA

Wymiary	1740 mm × 1030 mm × 32 mm (łącznie z ramą)
Waga	19,9 kg
Przednia powłoka	3,2 mm termicznie wzmocnione szkło z technologią antyrefleksyjną
Tylna powłoka	folia wielowarstwowa
Rama	Czarny, aluminium anodowane
Ogniwo	6 × 20 monokrystaliczne półogniwa słoneczne Q.ANTUM
Gniazdo przyłączeniowe	53-101 mm × 32-60 mm × 15-18 mm Klasa ochronności IP67, z diodami obejściowymi
Kabel	4 mm ² kabla solarnego; (+) ≥ 1150 mm, (-) ≥ 1150 mm
Urządzenie wtykowe	Stäubli MC4; IP68



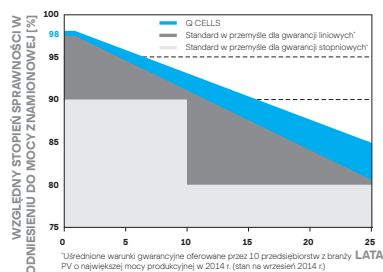
PARAMETRY ELEKTRYCZNE

KLASY DZIAŁANIA		335	340	345	350	
MINIMALNA WYDAJNOŚĆ W STANDARDOWYCH WARUNKACH TESTOWYCH, STC¹ (TOLERANCJA MOCY +5W / -0W)						
Minimum	Moc w punkcie MPP ¹	P_{MPP} [W]	335	340	345	350
	Prąd zwarcia ¹	I_{SC} [A]	10,34	10,40	10,45	10,51
	Napięcie jałowe ¹	U_{OC} [V]	40,44	40,70	40,95	41,21
	Prąd w punkcie MPP	I_{MPP} [A]	9,85	9,90	9,96	10,01
	Napięcie w punkcie MPP	U_{MPP} [V]	34,01	34,34	34,65	34,97
	Efektywność ¹	η [%]	≥ 18,7	≥ 19,0	≥ 19,3	≥ 19,5
MINIMALNA WYDAJNOŚĆ W NORMALNYCH WARUNKACH EKSPLOATACJI, NMOT²						
Minimum	Moc w punkcie MPP	P_{MPP} [W]	250,9	254,6	258,4	262,1
	Prąd zwarcia	I_{SC} [A]	8,33	8,38	8,42	8,47
	Napięcie jałowe	U_{OC} [V]	38,13	38,38	38,62	38,86
	Prąd w punkcie MPP	I_{MPP} [A]	7,75	7,79	7,84	7,88
	Napięcie w punkcie MPP	U_{MPP} [V]	32,36	32,67	32,97	33,27

¹Tolerancje przy pomiarach $P_{MPP} \pm 3\%$; I_{SC} , $U_{OC} \pm 5\%$ at STC: 1000 W/m², 25 ± 2 °C, AM 1,5 według IEC 60904-3 • ²800 W/m², NMOT, widmo AM 1,5

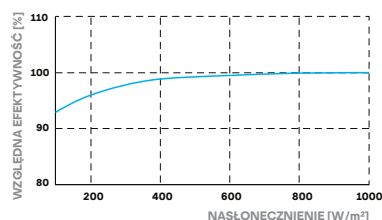
GWARANCJA WYDAJNOŚCI Q CELLS

WYDAJNOŚĆ PRZY NISKIM NASŁONECZENIU



Minimalnie 98% mocy znamionowej w ciągu pierwszego roku. Następnie spadek o maks. 0,54% na rok. Przynajmniej 93,1% mocy znamionowej po 10 latach. Przynajmniej 85% mocy znamionowej po 25 latach.

Wszystkie dane w granicach tolerancji pomiaru. Pełna gwarancja dotycząca produktu i wydajności zgodnie z aktualnie obowiązującymi gwarancjami spółek dystrybucyjnych Q CELLS w danym państwie.



Typowa wydajność modułu w warunkach niskiego napromienienia porównując z warunkami STC (25 °C, 1000 W/m²).

WSPÓŁCZYNNIKI TEMPERATURY

Temperaturowy współczynnik prądu I_{SC}	α [%/K]	+0,04	Temperaturowy współczynnik napięcia U_{OC}	β [%/K]	-0,27
Temperaturowy współczynnik mocy P_{MPP}	γ [%/K]	-0,35	Normal Module Operating Temperature	NMOT [°C]	43 ± 3

PARAMETRY DLA POŁĄCZENIA SYSTEMU

Maksymalne napięcie systemu	U_{SYS} [V]	1000	Klasa bezpieczeństwa	II
Maksymalny prąd wsteczny	I_R [A]	20	Klasyfikacja odporności ogniowej w oparciu o normę ANSI/UL 1703	C / TYPE 2
Maks. dop. obciążenie ciśnienia / rozciągające	[Pa]	3600 / 2667	Dopuszczalna temperatura modułu przy pracy ciągłej	-40 °C - +85 °C
Maks. Test obciążenia ciśnienia / rozciągające	[Pa]	5400 / 4000		

KWALIFIKACJE I CERTYFIKATY

VDE Quality Tested; IEC 61215:2016; IEC 61730:2016, klasa stosowania II
Niniejsza karta charakterystyki odpowiada normie DIN EN 50380.



INFORMACJE NA OPAKOWANIU

Liczba modułów na paletę	32
Liczba palet na samochód ciężarowy (24 t)	28
Liczba palet na kontener sześcienne o wys. 40' (26 t)	24
Wymiary palety (D × S × W)	1815 × 1150 × 1220 mm
Waga palety	683 kg

WSKAZÓWKA: Należy koniecznie przestrzegać wskazówek zamieszczonych w instrukcji instalacji. Dalsze informacje dotyczące prawidłowego używania produktu znajdują się w instrukcji instalacji i obsługi lub mogą zostać uzyskane w serwisie technicznym.

Hanwha Q CELLS GmbH

Sonnenallee 17-21, 06766 Bitterfeld-Wolfen, Germany | TEL +49 (0)3494 66 99-23444 | FAX +49 (0)3494 66 99-23000 | EMAIL sales@q-cells.com | WEB www.q-cells.com